



GALIMOS VEIKLOS



Tikslas: supažindinti vaikus su pienių stebuklais.

Uždaviniai: a) tyrinėti pienių savybes, priskirti joms būdvardžius.

b) supažindinti su pienių dalimis, jas rasti ir atpažinti.

c) pasidaryti pienių arbatos.

d) nutapyti pienes.

e) atlikti tiriamąjį darbą su eksperimentu.

Pirmoji veikla: įvadinis klausimas, intriga.

„Pavasario gale žydi geltonai, vasaros pradžioje pasklinda baltais pūkais. Kas?“

Ką mes žinome apie pienes, kokios jos? Supažindinimas su būdvardžiais.

Vaikai vardija, kokia yra pienė?

Vaikams duodami lapai su pienės piešiniu ir dalimis.

Reikia rasti pienės dalis.

Antroji dalis: kokiomis gydomosiomis savybėmis pasižymi pienės?

Perskaityti tekstą apie pienę.

Atsakyti į klausimą, koks yra pienės skonis? Pasigaminti pienių arbatos.

Trečioji veikla: nutapyk piene ar pienių lauką guašu.

Ketvirtoji veikla: mokytojas diktuoja sąlygas, vaikai piešia pagal jas. „Sulenk baltą lapą pusiau, pasižymėk, kuri lapo pusė yra dešinė, kuri- kairė.

Kairėje pusėje auga du dideli pienės lapai ir vienas žiedas.

Dešinėje pusėje yra trys pumpurai, jie mažesni už pienės žiedą. Virš pienės ore sklando pūakai. Po pienės lapais ropoja boružė.“

Penktoji veikla: vaikams duodami tyrinėjimo lapai ir pagal juos vaikai turi atlikti užduotis.

Laikomasi nuoseklumo, aiškiai išdėstomi atlikimo žingsniai.

Po veiklos aptariama kaip vaikui sekėsi atlikti užduotį.

Atlik paskirtas rašto užduotis.


Šeštoji veikla:

vaikams duodami kartono lapai ir ant jų vaikai nuspiešia vazas, galbūt liūtuką ar ką nors įdomaus. Padedant mokytojai pribado skylučių ir keliauja į kiemą. Kieme renkami pienių žiedai ir kaišomi į skylutes. Taip vaikai sukurs gražų pienių paveikslą.

Eksperimentas su piėmis:

- Reikės pienės, kuri pumpure jau turi subrandinusi pūkus. Pienės kotelis turi būti piršto ilgio. Stiklainio su dangteliu. Akmens, kuris tilptų stiklainio dangtelyje. Vielutės. Vielutę privirtinkite prie akmens taip, kad užmovus piene ant vielutės, ji stovėtų. Tuomet uždėkite stiklainį ir stebėkite kaip po kurio laiko pienės pumpuras prasiskleis.
- Prisirinkite nužydėjusių pienės pumpurų, tačiau dar neišsiskleidusių su pūku. Tokius pumpurus perverkite su siūlu ir adata. Tarp pumpurų palikite vieno centimetro tarpus. Tokią girliandą pakabinkite namuose kur sausa ir stebėkite kaip po kurio laiko išsiskleidžia pienės pūakai.

RASK PIEVOJE PIENĘ IR SUSKIRSTYK Į DALIS. PADĖK ŠĮ LAPĄ
ANT GRINDINIO IR APLINK SUDĖLIOK PIENĖS DALIS. KREIDELE
UŽRAŠYK PIENĖS DALIŲ PAVADINIMUS.



PIENĖ (KIAULPIENĖ)



Perskaityk tekstą.



**PIENĖS GERINA APETITĄ, TURI DAUG
GYDOMŲJŲ SAVYBIŲ. IŠ PIENIŲ
ŽIEDŲ GAMINAMAS PIENIŲ MEDUS. IŠ
PIENIŲ ŠAKNŲ VERDAMA ARBATA.**

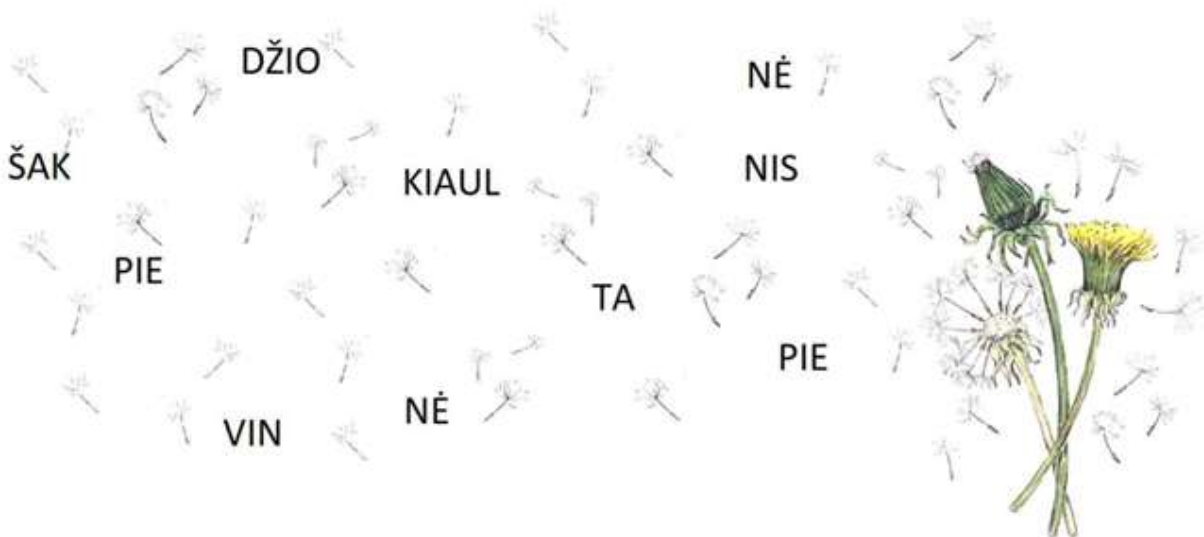
KAIP MANAI
KOKS YRA
PIENĖS SKONIS ?

(PARAŠYK
ATSAKYMĄ
SPĖDAMAS)

(PARAGAUK
IR PARAŠYK
ATSAKYMĄ)


GRAŽIAI PARAŠYK: KIAULPIENĖ

PŪKUOSE PASIKLYDO SKIEMENUKAI, PERSKAITYK JUOS IR SUDĖLIOK
ŽODŽIUS: PIENĖ, KIAULPIENĖ, DŽIOVINTA ŠAKNIS.




TYRINĖJIMO VEIKLA

Atspausdinkite vaikams tyrinėjimo lapus ir keliaukite į lauką atlikti bandymų, bei tyrinėjimo veiklą.

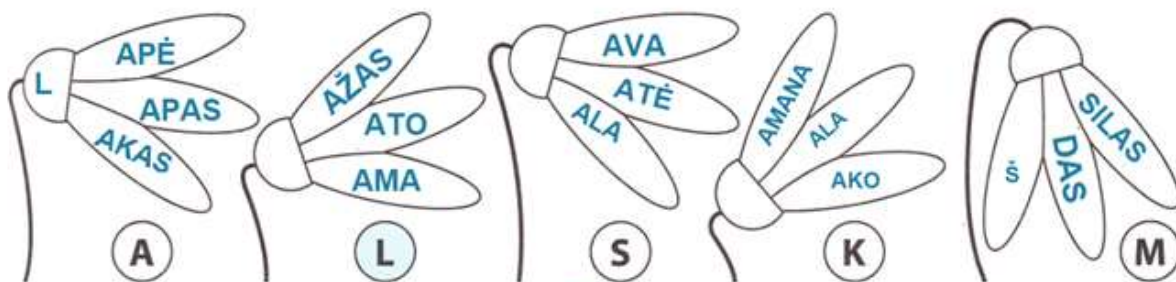
Suras visų stadijų pienių žiedus.	
	
Ar pienė turi kvapą?	Ar pienė turi savo pieną? Jei taip užlašink jo ant lapo.
Kas nutiks, jei pienės kotelį suplėšysi ir pamersi į vandenį?	
Kaip manai? Nupiešk arba parašyk	O kas nutiko? Nupiešk arba parašyk.
O kas nutiks, jei panardinsi visą pienės pūką? Nardink skaidrioje stiklinėje, kad matytum.	
Kaip manai? Nupiešk arba parašyk.	O kaip buvo?
Ar pienė dažo?	Kur pienės sėkla? Surask ir nupiešk kaip ji atrodo?

RAŠTO UŽDUOTĖLĖS

DAILIAI PARAŠYK RAIDELES.

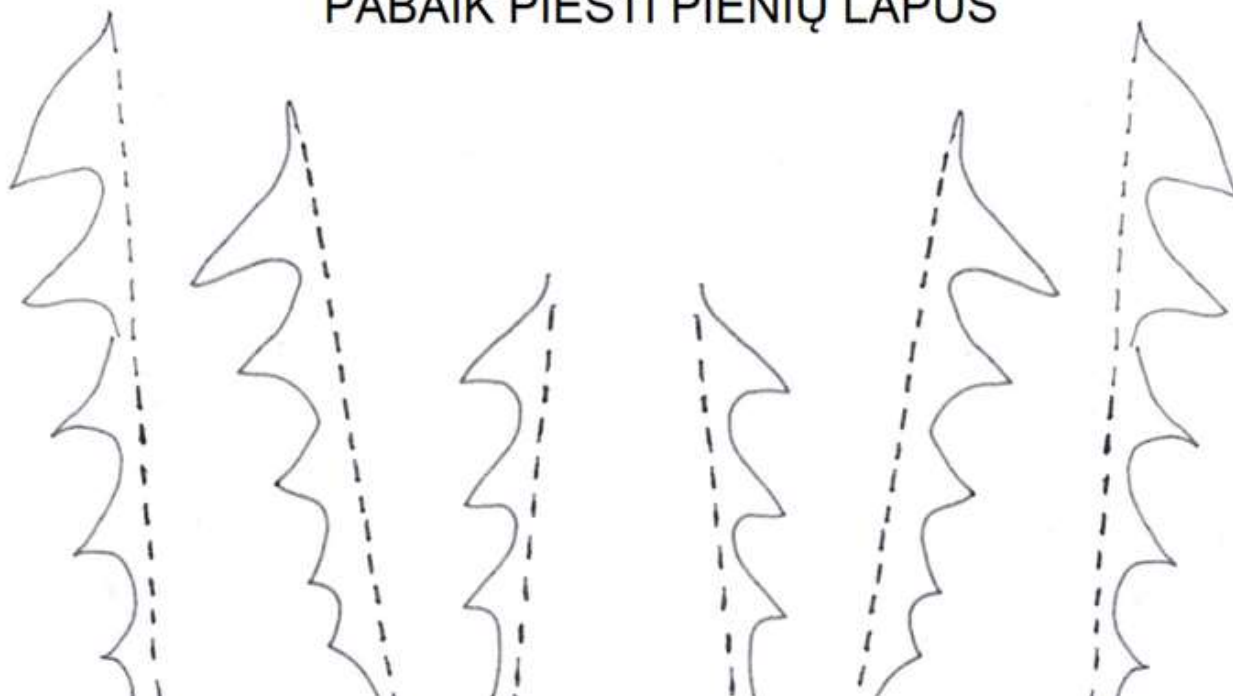


Kuri raidė kuriai gėlytei tinka? Įrašyk. Perskaityk žodžius.




Nuspalvink gėlyčių žiedlapius su K raide.

PABAIK PIEŠTI PIENIŲ LAPUS



PABANDYK APVESTI O



PIENĖ



Atlik veiksmus:

$9 + 2 =$

$6 - 3 =$

$9 - 4 =$

$4 + 2 =$

$9 - 4 =$

$3 + 8 =$

$8 + 4 =$

$8 - 3 =$

$6 - 4 =$

$4 + 4 =$

$4 - 4 =$

$4 - 3 =$

$6 + 7 =$

$7 - 6 =$

$7 - 6 =$

$4 + 6 =$

$9 - 2 =$

$5 - 2 =$

$3 + 2 =$

$5 - 3 =$

$2 + 7 =$

$5 + 2 =$

$6 - 2 =$

$6 + 3 =$

Perskaityk ir pasakyk apie ką kalbama?

MA-NO LA-PAI IT KAR-PY-TI.

AŠ BŪ-NU ŽA-LIA, GEL-TO-NA IR BAL-TA.

MA-NE MY-LI BI-TĖS IR VAI-KAI.

MA-NO ŽIE-DUS PI-NA Į VAI-NI-KĄ.

AŠ TU-RIU PŪ-KĄ.

